

TORNEO DE INVIERNO 2015

Roy Sáenz Acuña





¿QUÉ ES SINFUT?

El Sistema de Información Nacional de Fútbol (SINFUT) surge como alternativa para los distintos usuarios amantes del fútbol nacional, que siguen de cerca los torneos de la primera división, sus resultados, estadísticas y que jornada a jornada disfrutan de una pasión convertida en cifras.

En nuestro país se registra constantemente información y estadísticas referentes a los torneos de primera división, tanto fuentes nacionales como internacionales realizan importantes esfuerzos para llevarle el pulso al campeonato nacional, avocándose en realizar un análisis meramente descriptivo de la información. Debido a la diversidad de fuentes es posible ubicar diferencias e inconsistencias en sus resultados, aunado a ello, los análisis desarrollados se enmarcan en un proceso de descripción más que analítico.

Por ello, el equipo de SINFUT ha identificado la oportunidad de desarrollar un sistema de información nacional de fútbol para los torneos de primera división que agrupe, sistematice y difunda estadísticas de las jornadas, clubes, jugadores, árbitros, etc; pero que también, permita la divulgación sobre temas de interés con un enfoque simple y fácil de interpretar, pero sin dejar de lado los múltiples modelos y análisis estadísticos disponibles, contribuyendo así a una mayor especialización del fútbol nacional.

SINFUT está constituido por un grupo multidisciplinario de colaboradores, todos ellos costarricenses y amantes de los deportes, en especial del fútbol nacional. Nuestros integrantes se han dado a la tarea de monitorear y sistematizar datos y estadísticas del Campeonato Nacional de Fútbol, para ello se utilizaron fuentes de información tanto nacionales como internacionales, entre ellas podemos destacar: UNAFUT, Periódico La Nación, DataFactory, Soccerway, LiveScore; todos los partidos y resúmenes transmitidos por las diferentes televisoras nacionales (Teletica Canal 7, Repretel Canales 4, 6 y 11, Canal 9, Sinart Canal 13 y Extra TV 42).

El equipo de SINFUT se complace en presentar un boletín digital que resume y destaca lo acontecido en las primeras 6 jornadas del Torneo de Invierno 2015.

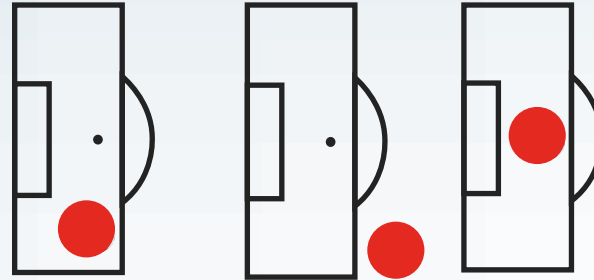
LECTURA DE IMAGENES

GOLEADOR



TOTAL DE GOLES ANOTADOS

ESTILO DEL GOL



OTROS GOLES DENTRO DEL ÁREA

GOLES FUERA DEL ÁREA

GOLES DE PENAL

PERFIL DE GOLES

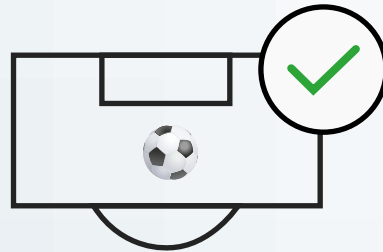


GOLES DE CABEZA

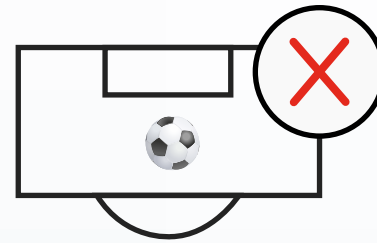
GOLES DE PIE DERECHO

GOLES DE PIE IZQUIERDO

PENALES



TOTAL DE PENALES ANOTADOS



TOTAL DE PENALES FALLADOS

PENALES COMETIDOS



MANO

CONTACTO FÍSICO CON JUGADOR


CONTACTO FÍSICO CON PORTERO

PENALES DETENIDOS



LADO DEL PENAL DETENIDO, CON RESPECTO AL PORTERO:
CENTRO, DERECHA ARRIBA, DERECHA ABAJO,
IZQUIERDA ARRIBA, IZQUIERDA ABAJO.

GENERALES



TARJETAS AMARILLA



TARJETAS ROJA



MINUTOS TOTALES

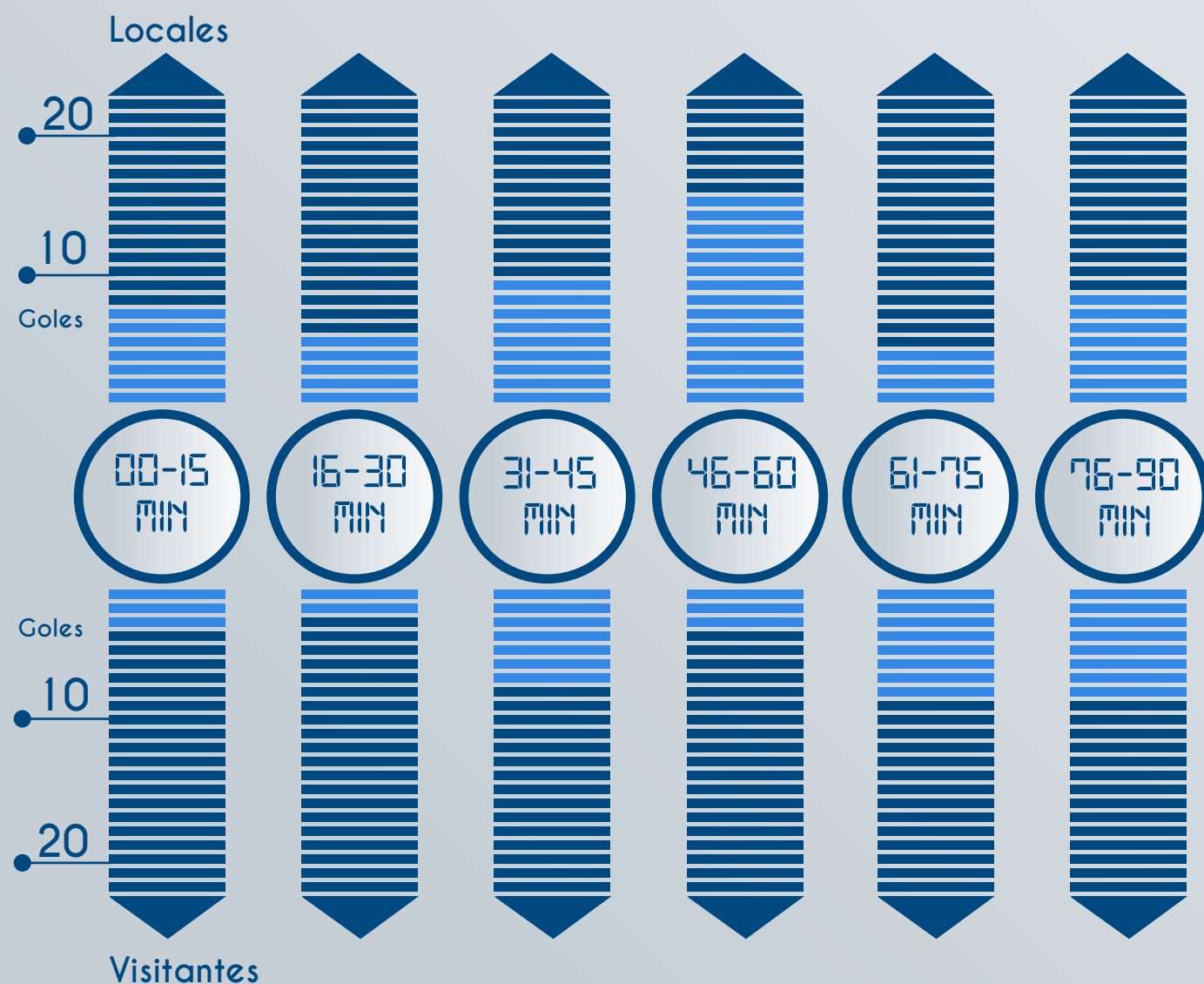
GENERALIDADES



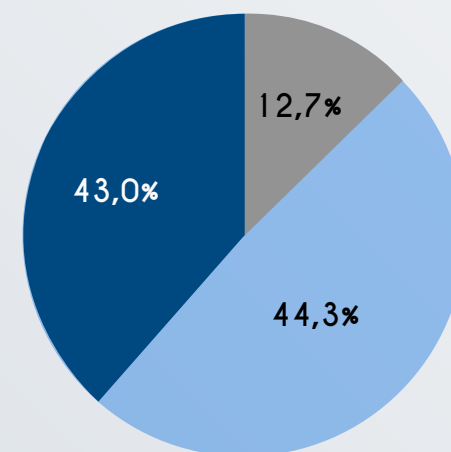
GENERALIDADES por Torneo



TOTAL DE GOLES SEGÚN RANGO DE TIEMPO

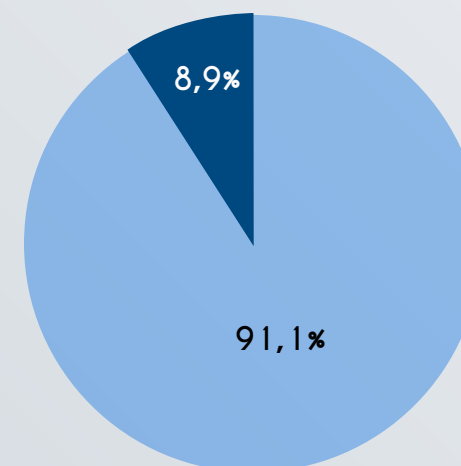


Goles según posición



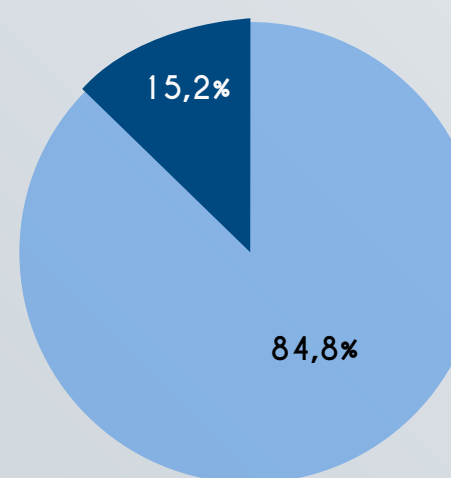
Porteros Defensas Volantes Delanteros

Goles según participación



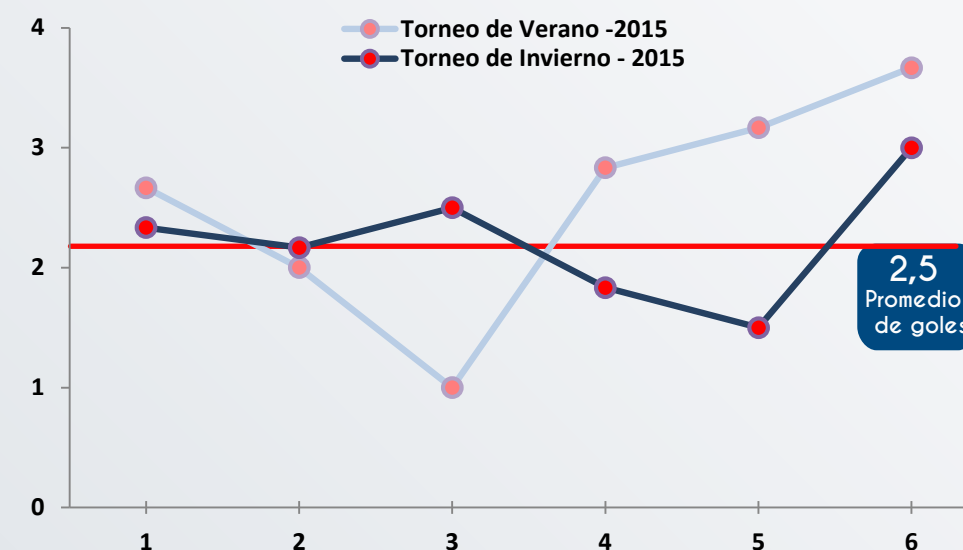
Titulares Suplentes

Goles según ubicación




Dentro del área Fuera del área

PROMEDIO DE GOLES POR FECHA



PERFIL



Es más probable que los equipos anoten en los segundos tiempos (58,2%). Las anotaciones de local superan a las de visita con un 60,8% y un 39,2%, respectivamente. Cabe señalar, que los goles de visita en los segundos tiempos representan el 61,3%.



GENERALIDADES por Equipo

520
TOTAL
TIROS A
MARCO

53,5%
TIROS A
MARCO
DIRECTOS

28,8%
TIROS A MARCO
DIRECTOS FUERON
ANOTADOS

ANOTACIONES A BALÓN PARADO

Tiro libre *

14

Penal

9

Tiro de esquina

4

34,2%
Goles a balón
parado
respecto al total
de goles

5,0%
Goles de tiro
libre directo
respecto al total
de goles

PENALES



9



7

56,3%
Penales
anotados

*Cuatro tiros libres directos y diez tiros libres sirvieron para asistir a gol.

Liga Deportiva Alajuelense (14,0%), Club Sport Herediano (12,3%) y Deportivo Saprissa (11,9%) fueron los equipos que más tiros a marco directos realizaron. No obstante, la efectividad -estimada mediante el total goles respecto al total de tiros a marco directos- está en manos de la Asociación Deportiva Santos de Guápiles, esto se debe a que de cada diez tiros a marco directos que realizaron los "Santistas", lograron anotar en 4 oportunidades.

JUGADA A BALÓN PARADO: EL TIRO DE ESQUINA

281
TIROS DE
ESQUINA

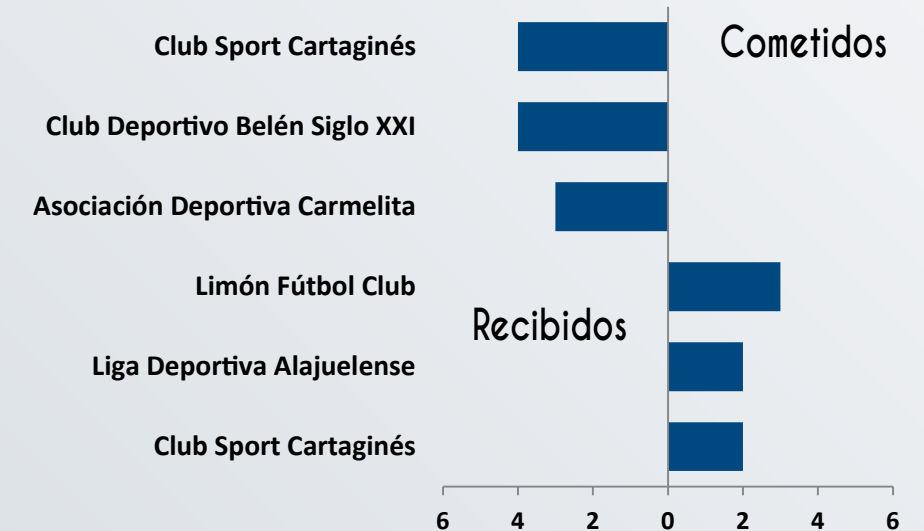
1,4
EFECTIVIDAD EN
LOS TIROS DE
ESQUINA

Equipo	Promedio por partido
Con más tiros de esquina	
Club de Fútbol UCR	5,3
Municipal Pérez Zeledón	4,8
Club Sport Cartaginés	4,8
Con menos tiros de esquina	
Club Deportivo Belén Siglo XXI	2,0
Asociación Deportiva Carmelita	2,5
Asociación Deportiva Santos de Guápiles	3,2

EQUIPOS CON MAYOR Y MENOR EFECTIVIDAD PARA ANOTAR (PORCENTAJES)



EQUIPOS CON MÁS PENALES COMETIDOS Y RECIBIDOS



* Estos datos se obtuvieron de las estadísticas recopiladas por SINFUT y de distintos medios. Para algunos partidos no se encontraron datos por lo que se imputaron con el promedio del equipo según la variable de interés. Dado esto, los datos pueden no ser exactos pero dan una aproximación del comportamiento de los equipos según estas variables.



GENERALIDADES por Equipo

LOS FUERA DE JUEGO

148
TOTAL DE
FUERA DE
JUEGO

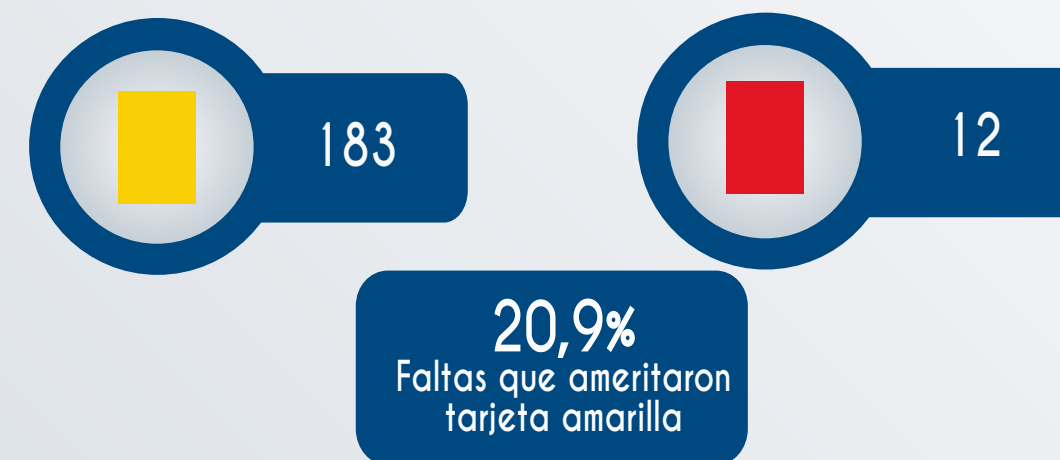
Equipo	Promedio por partido
Con menos fuera de juego	
Club Sport Cartaginés	1,3
Club de Fútbol UCR	1,3
Asociación Deportiva Carmelita	1,5
Con más fuera de juego	
Municipal Liberia	3,0
Municipal Pérez Zeledón	2,7
Club Sport Herediano	2,5

FALTAS

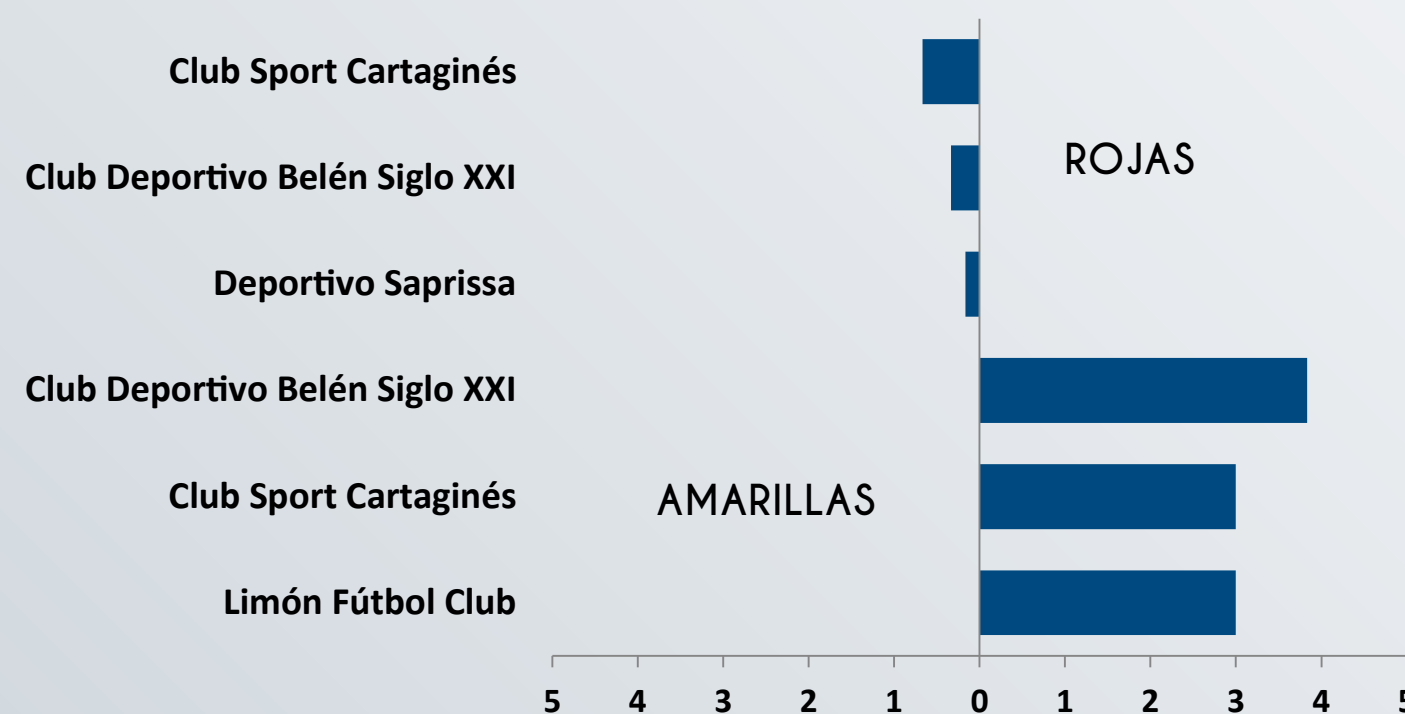
874
TOTAL DE
FALTAS

Equipo	Promedio por partido
Con menos faltas	
Asociación Deportiva Santos de Guápiles	9,5
Municipal Liberia	10,7
Asociación Deportiva Carmelita	11,3
Con más faltas	
Municipal Pérez Zeledón	13,8
Club Deportivo Belén Siglo XXI	13,7
Club de Fútbol UCR	13,2

TARJETAS AMARILLAS Y ROJAS



EQUIPOS CON LA MAYOR CANTIDAD DE TARJETAS AMARILLAS Y TARJETAS ROJAS POR PARTIDO (PROMEDIO)



* Estos datos se obtuvieron de las estadísticas recopiladas por SINFUT y de distintos medios. Para algunos partidos no se encontraron datos por lo que se imputaron con el promedio del equipo según la variable de interés. Dado esto, los datos pueden no ser exactos pero dan una aproximación del comportamiento de los equipos según estas variables.



GENERALIDADES por Jugadores

DEMOGRAFÍA

Edad Promedio (años) **25**



Ricardo Harris A. **41**



Leandro Jiménez **16**

Edad

Total

21



5.634

Extranjeros

Sub-21

23

3.663

El jugador extranjero con más minutos es Carlos Discua C. con 504 minutos y el jugador Sub-21 que más participa es Freddy Álvarez R. con 430 minutos

EQUIPO IDEAL

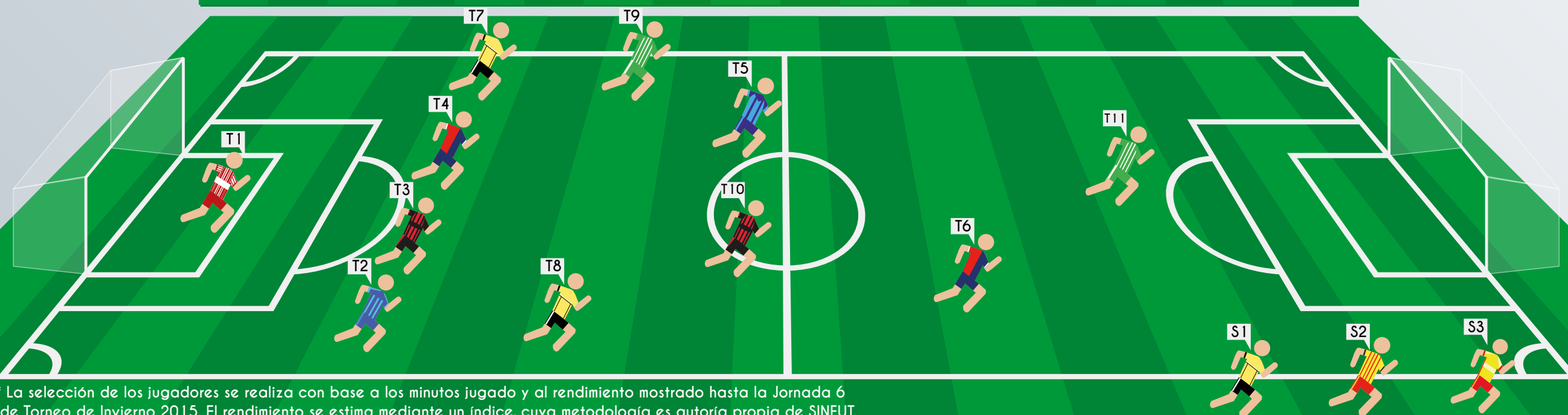
TITULAR

TITULAR	JUGADOR	⌚
T1	Marco Madrigal V.	540
T2	José Mena A.	540
T3	Kenner Gutiérrez C.	540
T4	Jameson Scott G.	540
T5	José Garro G.	540
T6	José E. Leiva R.	540
T7	Elías Palma B.	540
T8	Alonso Arias M.	540
T9	Greivin Méndez V.	540
T10	Ariel Rodríguez A.	540
T11	Erick Scott B.	540



SUPLENTES

S1	Carlos Viales N.	153
S2	Johan Condega H.	123
S3	Vianney Blanco R.	121



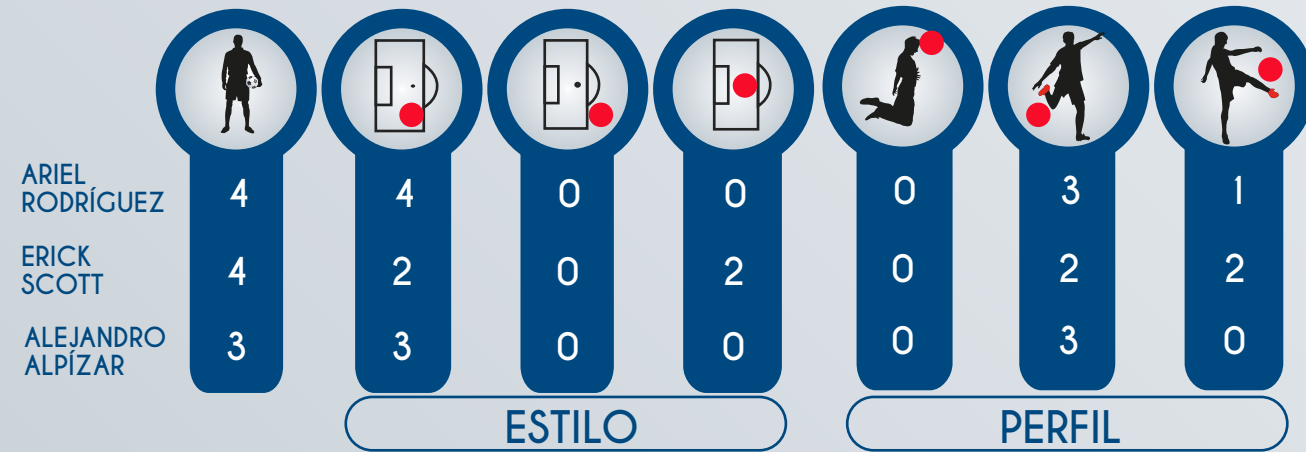
* La selección de los jugadores se realiza con base a los minutos jugado y al rendimiento mostrado hasta la Jornada 6 de Torneo de Invierno 2015. El rendimiento se estima mediante un índice, cuya metodología es autoría propia de SINFUT.



GENERALIDADES por Jugadores



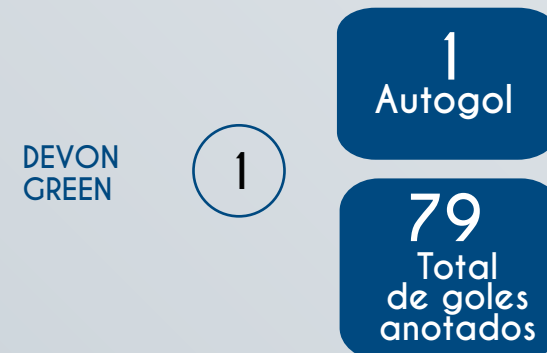
GOLES Y GOLEADORES Estilo y perfil de goles



ASISTENCIAS



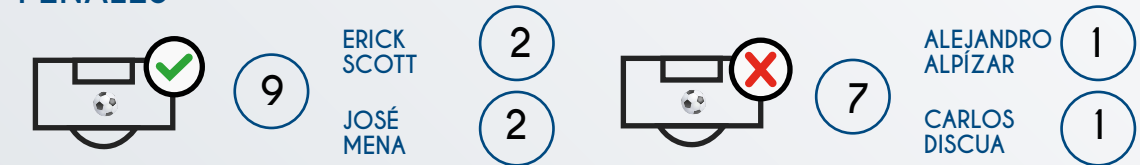
AUTOGOLES



JUGADORES CON MÁS TARJETAS



PENALES



PENALES COMETIDOS



Devon Green (Limón F.C.) y Freddy Álvarez (UCR) han sido los jugadores que más faltas han recibido en el área, beneficiando a sus equipos con dos penales respectivamente.

PENALES DETENIDOS





JORNADA A JORNADA

Torneo de Invierno 2015



Jornada 1

Primera jornada con victorias de los 3 equipos grandes. Alajuela venció 3 a 0 a Uruguay, Heredia 2 a 0 a Carmelita y Saprissa 2 a 0 a Belén, siendo el único equipo que ganó de visitante.

Santos le ganó 1 a 0 a Pérez Zeledón y el recién ascendido Liberia, venció 2 a 0 a la Universidad de Costa Rica. Por otra parte, Limón y Cartago empataron a 2 goles, siendo los goles limonenses de Erick Scott, ambos de penal. El portero santista Marco Madrigal le detuvo un penal a José Carlos Cancela.

Por cantidad de goles a favor, los manudos se colocaron en el primer lugar al cierre de la jornada. En total se anotaron 14 anotaciones siendo las más destacadas las de José Carlos Pérez para Santos y el gol de Walter Chevez de Liberia, ambos goles desde fuera del área.

Jornada 2

Heredia logró una victoria de visita en Coronado ante Uruguay y es el líder solitario del torneo, dado que Saprissa y Alajuela empataron en casa contra Santos y Liberia respectivamente. En el cuadro morado Ariel Rodríguez anotó un doblete y se convirtió en el goleador con 3 tantos.

Cartago fue el único equipo que ganó de visita, en esta oportunidad 2 a 1 sobre Belén quienes empezaron ganando, sin embargo Cartago remontó el marcador. Uno de los goles fue de Jameson Scott de penal.

La UCR perdió en casa contra Limón y junto a Uruguay son los únicos equipos que no han anotado ni puntuado. En otro partido, Pérez y Carmelita empataron a un gol.

En total se anotaron 13 goles siendo los más destacables el de Víctor Nuñez de Santos y el de Diego Díaz de Limón.



*Las imágenes son representativas de cada jornada y son tomadas de los sitios web de distintos medios de comunicación, a saber: La Nación, Diario Extra, Prensa Libre, Everardo Herrera, Mario Segura, Yashin Quesada, Teletica, Repretel, Crónica, Crhoy, Elpaís, UNAFUT, entre otros.



JORNADA A JORNADA Torneo de Invierno 2015

Jornada 3

Alajuela, Saprissa y Uruguay ganaron de visita a Limón, Carmelita y Liberia respectivamente. En el partido de Carmelita y Saprissa Víctor Bolívar le atajó un penal a Andrés Imperiale y Ariel Rodríguez marcó su cuarto gol del torneo.

Heredia le ganó 1 a 0 a Pérez Zeledón, victoria con la cual mantuvieron el primer lugar. Belén le ganó 3 a 2 a la UCR con dobletes de Leonardo Adams para Belén y José Mena para la UCR, ambos de penal. Santos por su parte goleó 3 a 0 a Cartago, en donde Jamesson Scott falló un penal que pegó en el horizontal.

En total se anotaron 15 goles, siendo los más destacados los de Bryan López y Deyver Vega.

Jornada 4

Jornada de empates, en total 4 y 3 de ellos 0 a 0. Liberia contra Limón, Saprissa contra Heredia y Alajuela contra Belén.

El partido de Saprissa y Heredia contabilizó 16 tarjetas, 14 amarillas y 2 rojas, 7 amarillas y 1 roja para cada equipo.

Cartago y Carmelita empataron a un gol. Por su parte Santos venció de visita 0 a 2 a la UCR, quienes no logran puntuar en el torneo tras 4 derrotas. Santos por su parte se colocó en el primer lugar por diferencia de gol con respecto a los heredianos.

El partido de más goles hasta el momento se dio entre Uruguay y Pérez Zeledón, 4 a 3 con un triplete de Walter Silva. En total se anotaron 11 goles siendo el más destacado el de Luis Stewart Pérez.



Jornada 5

Tanto Saprissa como Alajuela lograron otra victoria de visitantes contra Pérez Zeledón y Santos respectivamente. Los del sur no logran ganar mientras que los guapileños pierden su invicto. En este partido Jonathan McDonald anotó un doblete.

Por su parte, Heredia venció a Cartago 2 a 0 con dos goles de penal, anotados por Elías Aguilar y Randall Azofeifa. Esta victoria los colocó nuevamente en el primer lugar. Carmelita logró su primera victoria contra la UCR, quienes llegaron a 5 derrotas en el torneo.

Belén y Liberia empataron a 1 gol en el Rosabal Cordero, mientras que Limón venció 1 a 0 a Uruguay. Se anotaron 9 goles siendo el más destacado el de Kenneth García de Liberia de tiro libre.

Jornada 6

Tanto Saprissa como Heredia perdieron sus invictos. Los morados en casa de Uruguay 2 a 0, donde Alejandro Alpizar falló un penal y los florenses en el Estadio Nacional contra la UCR 2 a 1, quienes lograron su primera victoria. El primer gol de los universitarios fue de Josué Martínez a los 46 segundos de iniciado el encuentro, siendo el más rápido hasta el momento en el torneo.

Limón goleó en casa 4 a 1 a Belén. Erick Scott hizo un doblete y falló un penal. El gol de Belén fue un autogol de Devon Green. Liberia goleó 3 a 0 a Santos con un doblete de Irving Huertas y un gol de penal de Walter Chevez.

Cartago y Pérez Zeledón empataron a 1 gol, estos últimos son los únicos que no han ganado en el torneo. Por su parte Alajuelense goleó 3 a 0 a Carmelita con doblete de Kenner Gutierrez, uno de los goles de penal. En este partido el brasileño Weller Wilson Pereira de Carmelita botó un penal y Víctor Bolívar le atajó un penal a Carlos Discua.

En total se anotaron 18 goles siendo los más destacados el primero de Irving Huertas de Liberia y el gol de Carlos Discua, ambos desde fuera del área.




Contáctenos:

@ www.sinfut.com

✉ contacto@sinfut.com

f /sinfutcr

t @sinfutcr



Equipo:
SINFUT
San José, Costa Rica
Setiembre, 2015